

Инструкция

О порядке предоставления услуги записи на обучение по дополнительной общеобразовательной программе через Единый портал государственных услуг

1. Как получить услуги записи на обучение по дополнительной общеобразовательной программе через Единый портал государственных услуг (ЕПГУ) и какие возможности предоставляет ЕПГУ заявителю?

1.1. Преимущества Единого портала государственных услуг:

Предоставление государственных услуг в электронной форме дает заявителю целый ряд преимуществ по сравнению с ведением дел на бумаге.

Обратившись за предоставлением государственных услуг посредством Единого портала государственных и муниципальных услуг (ЕПГУ) Вы сможете:

- **ускорить подачу заявления за счет экономии времени**, необходимого для доставки почтовых отправлений, что будет быстрее чем при направлении документов на бумажном носителе;
- **предоставлять документы дистанционно, без необходимости личного посещения заявителя в учреждение;**
- **обеспечить надежную защиту Ваших документов.**

1.2. Пошаговая инструкция подачи заявления с использованием ЕПГУ

Вход в ЕПГУ

В поисковой строке браузера набрать <https://www.gosuslugi.ru/> или слова «Портал государственных услуг». Выбрать «Портал госуслуг Российской Федерации». Автоматически осуществляется переход на страницу авторизации Госуслуг.

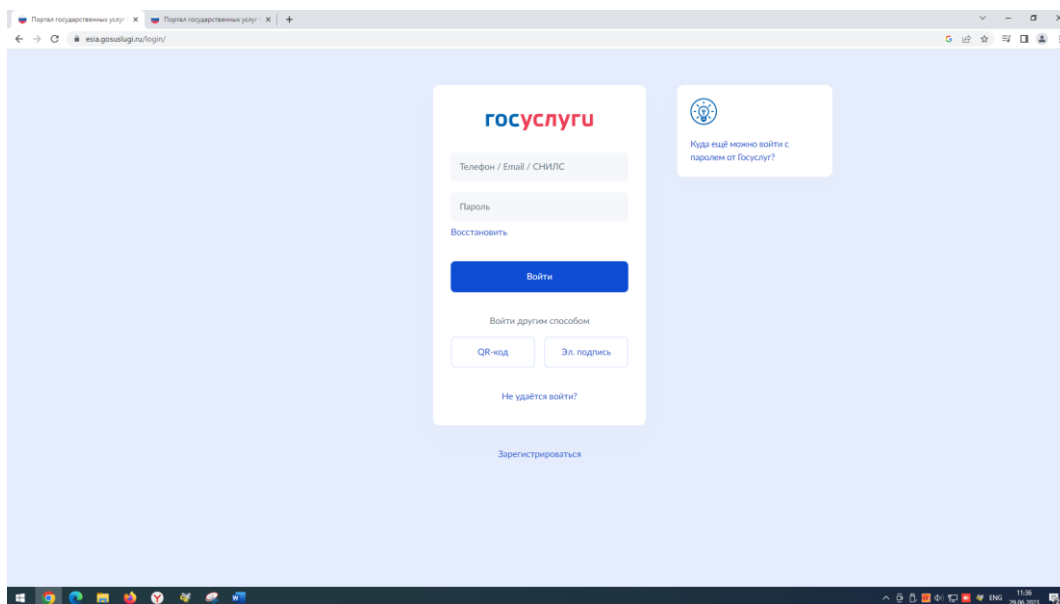


Рис. 1

1.3. Как использовать портал для предоставления услуги записи на обучение по дополнительной общеобразовательной программе через ЕПГУ

Для того, чтобы иметь возможность подать заявку на обучение по программам дополнительного образования через ЕПГУ в электронной форме, необходимо:

- **создать учетную запись** на ЕПГУ;
- **подтвердить** учетную запись на ЕПГУ.

Регистрация и подтверждение учетной записи на ЕПГУ осуществляется бесплатно. Для подтверждения учетной записи необходимо обратиться в один из центров обслуживания. Процедура подтверждения учетной записи занимает несколько минут.

Руководство по вопросам регистрации и подтверждения учетной записи размещено на Портале: <https://www.gosuslugi.ru/help/faq/c-1/2>.

Как подать заявление на обучение по дополнительной общеобразовательной программе через ЕПГУ?

Сертификат дополнительного образования - это возможность обучения по дополнительным общеобразовательным общеразвивающим программам (далее ДООП) за счёт средств государства, как в муниципальном, так и в частном образовательном учреждении для детей от 5 до 17 лет

включительно. **Сертификат не материален.** Вашему ребенку присваивается уникальный реестровый номер, который предоставляется в возрасте от 5 до 17 лет включительно единожды и действует до достижения ребёнком совершеннолетнего возраста.

Государство гарантирует оплату обучения ребенка в объеме, определяемом сертификатом. Самое главное - наличие дополнительной общеобразовательной программы в навигаторе дополнительного образования Сахалинской области. Объем средств сертификата утверждается муниципальным образованием, в котором он получен.

Записаться на ДООП с использованием сертификата дополнительного образования можно на любые образовательные программы: бюджетные и платные, в том числе на программы, которые реализуются представителями негосударственного сектора образования (частные образовательные организации и индивидуальные предприниматели (ИП)).

Для записи на образовательную программу понадобятся следующие документы:

- Паспорт заявителя (родителя (законного представителя));
- Свидетельство о рождении ребёнка;
- СНИЛС ребёнка;
- Сертификат дополнительного образования.

Для автоматизации личных данных законного представителя и обучающегося необходимо перейти в раздел «Настройки» и внести персональные данные предложенного формата. При подаче заявления на обучение, ранее внесенные данные автоматически дадут возможность увидеть № сертификата дополнительного образования (далее ДО).

Дети, получившие сертификат ДО, имеют возможность проходить обучение по нескольким дополнительным программам одновременно, так как номинал сертификата обновляется еженедельно.

Записаться на образовательную программу можно, пока ведётся набор и открыто зачисление. Как только зачисление закончится, запись будет недоступна. Группы с закрытым зачислением отмечены как недоступные для записи.

1. Какие бывают дополнительные общеобразовательные программы по типу оплаты?

Программы дополнительного образования по типу оплаты бывают:

- **Бюджетная (бесплатная)**
- предпрофессиональные

- социально-значимые
- иные

- **Сертифицированная**

(Обучение оплачивается из средств муниципального бюджета, но не всегда полностью, часть обучения может оплачиваться из личных средств, если денег на сертификате недостаточно или стоимость обучения выше предоставленного лимита).

- **Платная**

(Обучение оплачивается личными средствами родителей (законных представителей) обучающегося).

2. Кто может записать ребенка?

Его законный представитель - родитель, усыновитель, опекун, попечитель. Обязательно необходима подтвержденная учетная запись. Возраст ребенка для каждой программы ДО указан в описании программы.

3. Сколько времени ждать ответ?

Заявление на обучение по программе ДО рассматривается в течение 7 рабочих дней. Если есть вступительные испытания, срок зачисления может увеличиться до 45 рабочих дней. Уведомление о зачислении на обучение по раннее выбранной программе ДО придёт в личный кабинет родителя (законного представителя) ребенка.

4. Нужно ли посетить объединение дополнительного образования до начала занятий?

В большинстве образовательных организаций принимают по заявкам через Госуслуги. Иногда нужно прийти лично, чтобы подать оригиналы документов или пройти вступительные испытания. Для записи на отдельные программы дополнительного образования потребуются справка о здоровье ребенка. Обычно информация об этом есть в описании программы, но вас также предупредит сотрудник образовательной организации перед приглашением.

Пошаговая инструкция

- 1. Выберите услугу *Запись на программу дополнительного образования*.**
- 2. Выберите в каком регионе вы хотите выбрать программу дополнительного образования.**

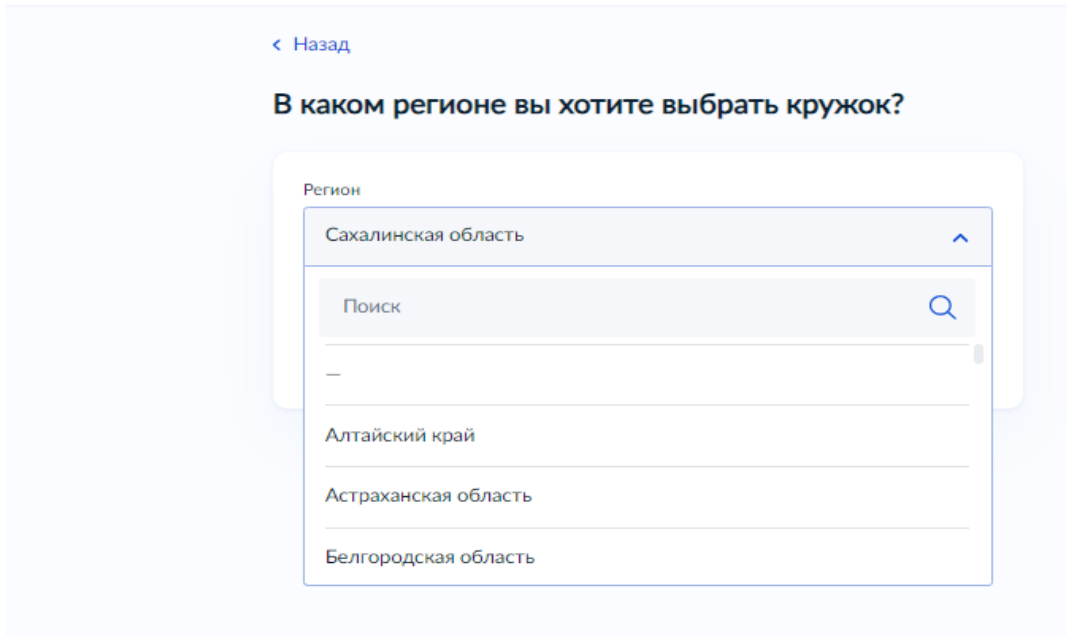


Рис. 2

3. Выберите в каком муниципалитете вы хотите выбрать программу дополнительного образования.

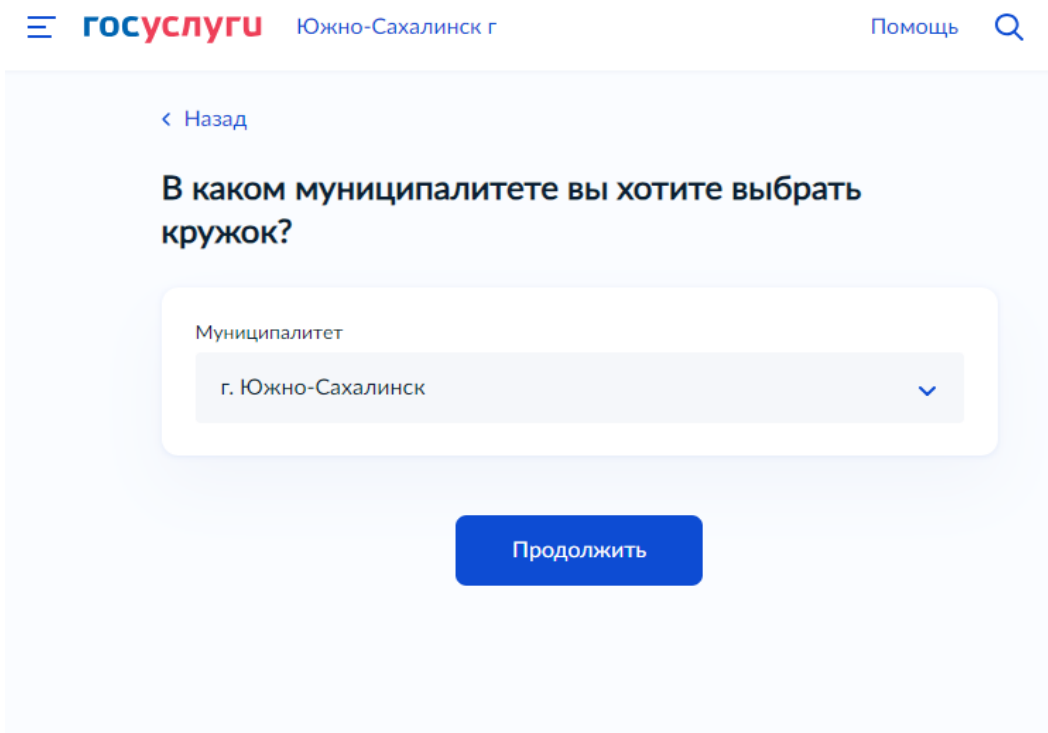


Рис. 3

4. Выберите в каком учебном году ребенок начнет обучение.

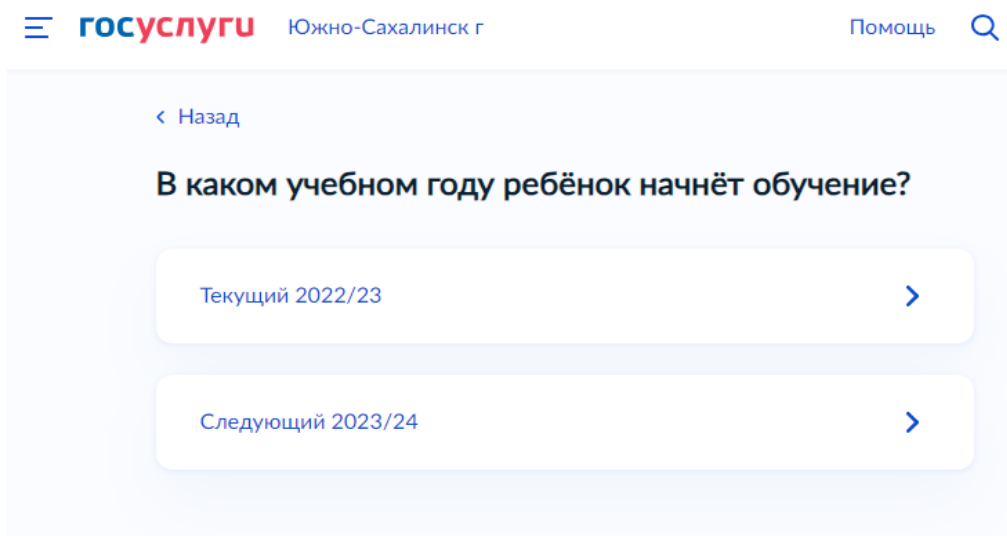
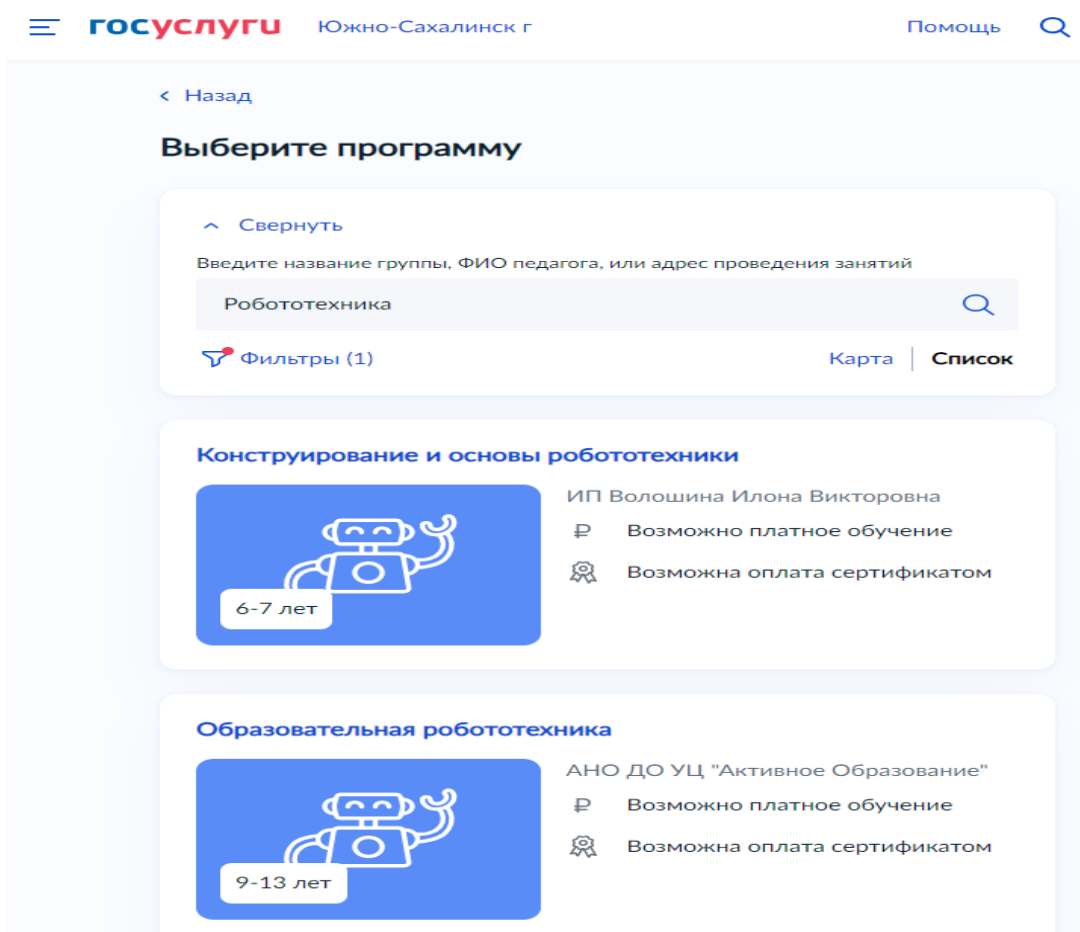


Рис. 4

5. Выберите дополнительную общеобразовательную программу.



В случае если Вы хотите вернуться назад и сделать другой выбор, воспользуйтесь кнопкой «Назад».

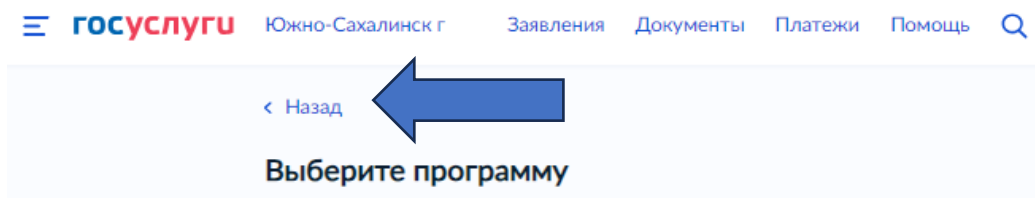
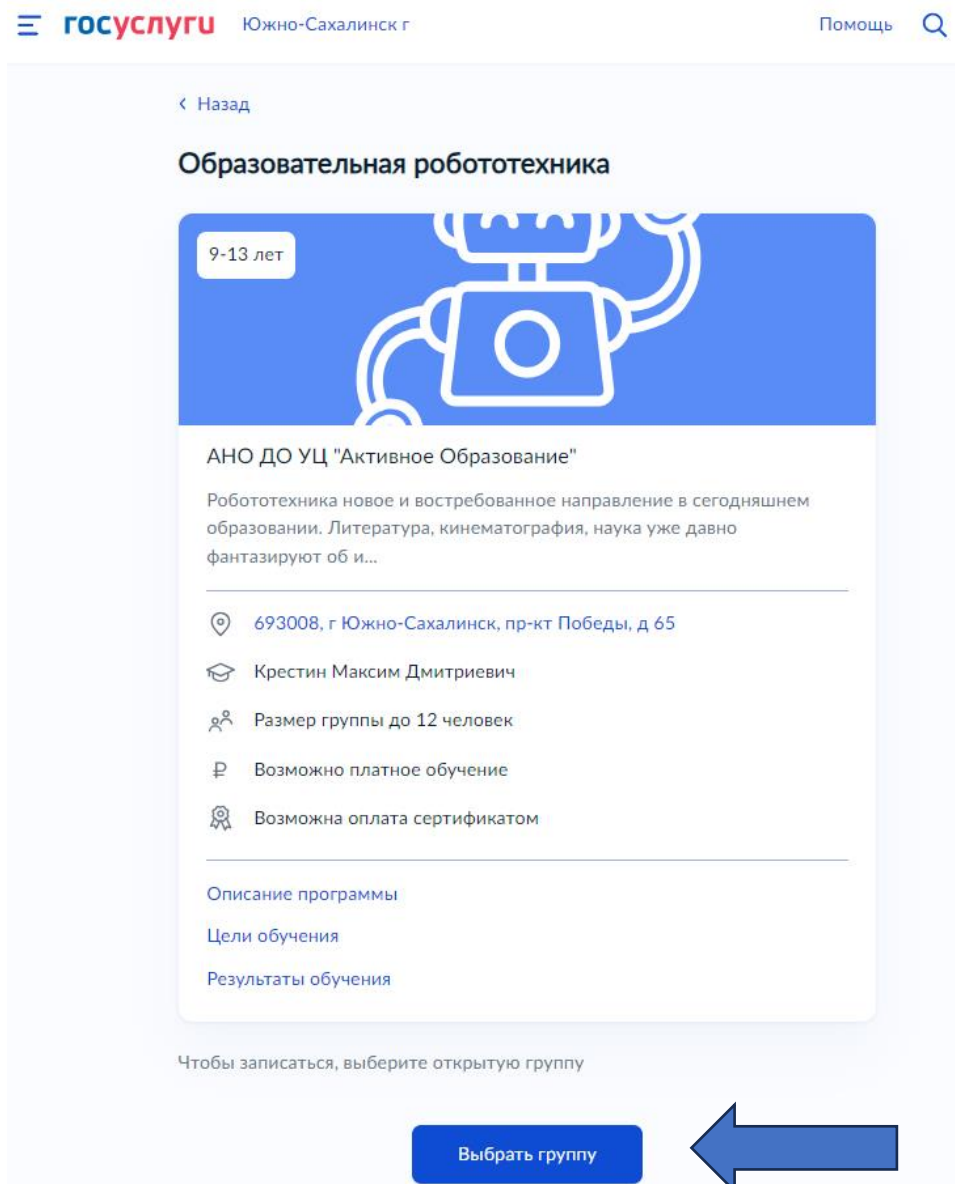


Рис.5

6. Выберите группу обучения дополнительного образования.



В случае, если запись на выбранную вами образовательную программу закрыта, необходимо ждать нового учебного года или уточнить возможность записаться позже дополнительно по электронной почте или телефону образовательной организации.

7. Необходимо внимательно ознакомиться с периодом, режимом и возрастом обучающихся программы ДО и записаться в группу.

The screenshot displays the 'Выберите группу обучения' (Select training group) interface on the Gosuslugi website. At the top, there is a navigation bar with 'госуслуги Южно-Сахалинск' and links for 'Заявления', 'Документы', 'Платежи', and 'Помощь'. Below the navigation, a search bar is present with the placeholder text 'Введите ФИО педагога, название группы' and a search icon. A 'Фильтры' (Filters) button is located below the search bar. The main content area shows a list of training groups. The first group is 'Образовательная робототехника (суббота, 15:00 - 17:10) (артикул 1946521)'. This group is expanded to show details: 'Педагог: Крестин Максим Дмитриевич', 'Место проведения занятий: 693008, г Южно-Сахалинск, пр-кт Победы, д 65', 'Период обучения (плановый): 09.01 - 01.10 (114 часов)', 'Возраст учащихся: от 9 до 13 лет', 'План приема: до 12 человек', 'Стоимость обучения: 5 785,71 рублей в месяц', and 'Доступные способы оплаты: Сертификатом или из личных средств'. A blue button 'Записаться в эту группу' is positioned at the bottom of this group's details, and a large blue arrow points to it from the right. Below this group are two other groups, both with a red 'Запись закрыта' (Registration closed) button. At the bottom of the list is a 'Показать еще' (Show more) button.

При записи на программу на Госуслугах Вам будут доступны данные и номинал сертификата ДО. В данной информации Вы сможете увидеть общее количество часов на сертификате, количество часов, которое будет списано автоматически за обучение на данной программе ДО, остаток номинальных часов на сертификате.

В случае прекращения обучения по выбранной ранее программе необходимо самостоятельно обратиться в образовательную организацию для расторжения договора об обучении с образовательной организацией на предоставление услуги обучения. После расторжения договора часы на сертификате обновятся.

8. Результат оказания услуги.

Получение информации о записи ребенка на обучение по программам дополнительного образования направляется заявителю в электронном виде на указанную электронную почту.

9. Контактная информация.

В приложении к инструкции.