

4.1. Результаты участия обучающихся школы во внешних диагностических процедурах

4.1.1. ГИА за уровень основного общего образования

Выпускники школы принимают участие в государственной итоговой аттестации, которая для 9-х классов проходит в форме ГВЭ и ОГЭ - механизма независимой оценки знаний с использованием стандартизированной формы, позволяющей установить уровень освоения федерального государственного образовательного стандарта основного общего образования.

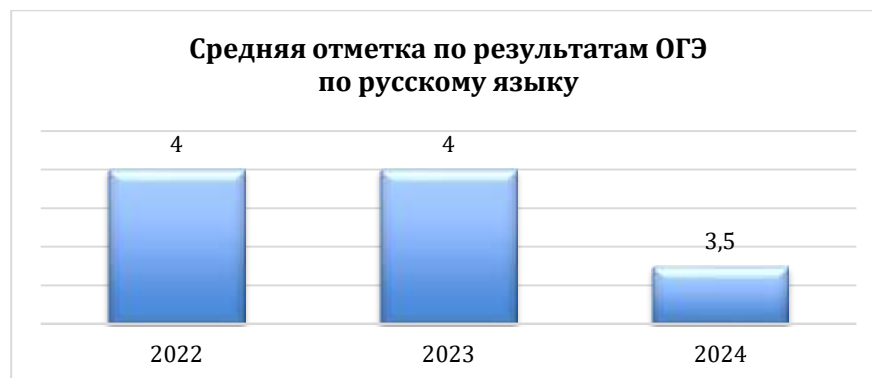
Проанализируем результаты успеваемости выпускников 9-х классов за три последних года.

Динамика уровня успеваемости выпускников по итогам ГИА (2022 – 2024) (обязательные предметы)

Год	ГИА по математике					ГИА по русскому языку				
	Доля выпускников, сдавших экзамен на «2»	Доля выпускников, сдавших экзамен на «3»	Доля выпускников, сдавших экзамен на «4»	Доля выпускников, сдавших экзамен на «5»	Средний балл по 5-бальной шкале	Доля выпускников, сдавших экзамен на «2»	Доля выпускников, сдавших экзамен на «3»	Доля выпускников, сдавших экзамен на «4»	Доля выпускников, сдавших экзамен на «5»	Средний балл по 5-бальной шкале
2022	0%	74%	24%	3%	3,2	0%	26%	51%	23%	4,0
2023	0%	68%	30%	2%	3,0	1%	24%	48%	27%	4,0
2024	0,6%	66,9%	32%	0,6%	3,3%	2,8%	55,9%	31,1	10,2%	3,5



Как видно из диаграммы, на протяжении нескольких лет прослеживается следующая динамика по математике: понизилась доля выпускников, получивших на экзамене отметку «5», уменьшилась доля выпускников, получивших отметку «3». Средняя отметка по математике в 2024 году составила 3,3 балла.



Согласно данным статистики по русскому языку также прослеживается положительная динамика: снижается доля выпускников, получивших отметки «3», остается стабильной доля выпускников, получивших отметки «4» и «5». Средний отметочный балл по русскому языку составил – 3,5 балла.

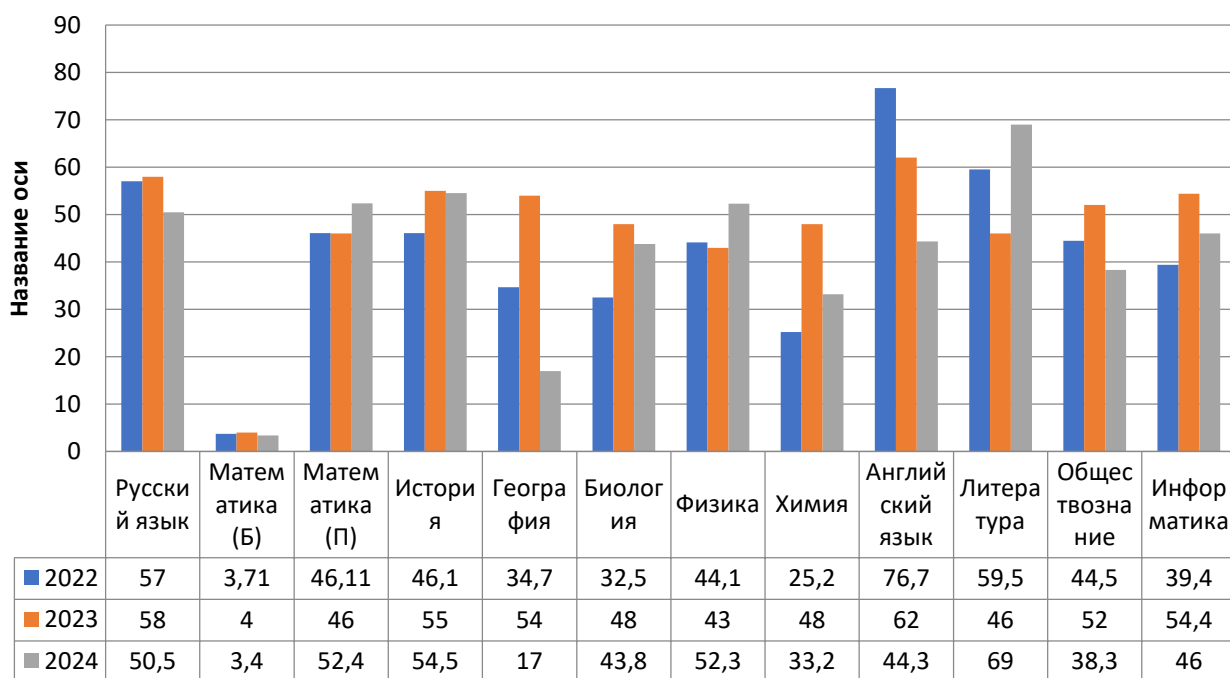
4.1.2. Результаты ГИА за уровень среднего общего образования

Государственная итоговая аттестация за уровень среднего общего образования проводится в форме ЕГЭ и ГВЭ.

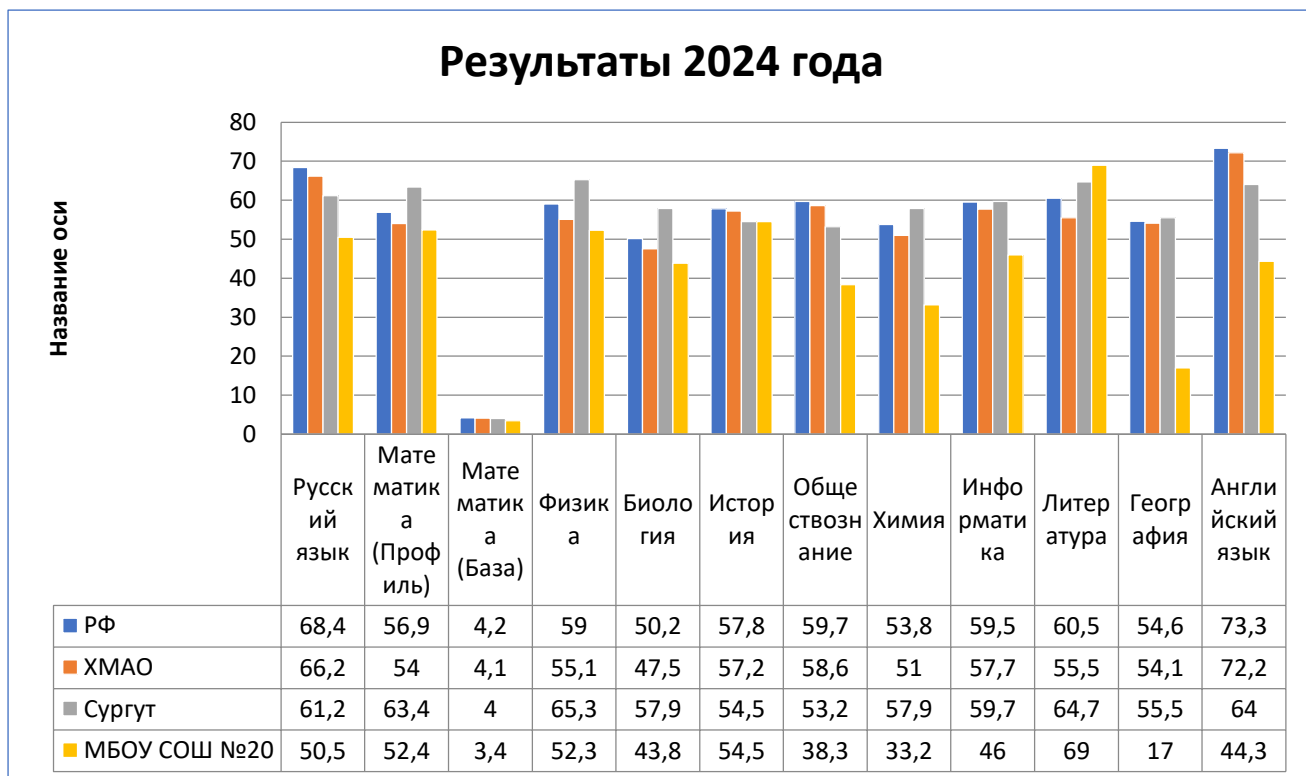
Проанализируем динамику результатов ЕГЭ за три последних года по показателю «средний тестовый балл».

Наименование предметов	Средний тестовый балл по годам		
	2022	2023	2024
Русский язык	57	58	50,5
Математика (Б)	3,71	4	3,4
Математика (П)	46,11	46	52,4
История	46,1	55	54,5
География	34,7	54	17
Биология	32,5	48	43,8
Физика	44,1	43	52,3
Химия	25,2	48,0	33,2
Английский язык	76,7	62	44,3
Литература	59,5	46	69
Обществознание	44,5	52	38,3
Информатика	39,4	54,4	46

Динамика результатов ЕГЭ (по показателю «средний тестовый балл»)



Сравнение тестовых баллов по предметам ЕГЭ со среднероссийскими и городскими показателями



Согласно данным статистики, средний тестовый балл выпускников школы ниже среднего значения по РФ по следующим предметам:

- русский язык на 17,9 балла;
- физика на 9,9 балла;
- химия на 20,6 балла;
- биология на 6,4 балла;
- информатика на 13,5 балла;
- общество на 21,4 балла;
- история на 3,3 балла;
- география на 37,6 балла;
- английский язык на 29 баллов;
- математика (профильная) на 4,5 балла.

Самый низкий средний тестовый балл в школе по географии – 17 баллов, самый высокий – литературе – 69 баллов.

Выше средних значений чем по России выпускники школы показали результаты по литературе на 8,5 балла.